



**REINLEIN**

HOLZBODENMANUFAKTUR SEIT 1895

# PREISLISTE



Gültig ab 01/25  
Änderungen vorbehalten



**Paul Reinlein**

**Stefan Reinlein**  
Geschäftsführer  
[www.reinlein.de](http://www.reinlein.de)

# REINLEIN

Bei **REINLEIN** dreht sich alles um die Verarbeitung von Rundholz aus heimischen Wäldern zu hochwertigen Produkten **GEFERTIGT IM STEIGERWALD.**

Mit eigenem Sägewerk, technischer Trocknung und Holzbodenmanufaktur schaffen wir mit viel Erfahrung und Handarbeit stets individuelle Produkte die gemacht sind, **UM VON GENERATIONEN GENUTZT ZU WERDEN.**

*"Von Generation zu Generation weitergegeben:  
unser Wissen, Ihr Reinlein Holzboden"*



## **Wichtige Hinweise:**

Um die hohe Qualität unserer Massivböden und die gute Passform zu sichern, empfehlen wir die Ware unmittelbar nach der Anlieferung zu verlegen.

Technische Hinweise, Sortierungsbeschreibungen sowie unsere AGB's, finden Sie auf unserer Homepage unter [www.reinlein.de/downloads](http://www.reinlein.de/downloads)

# UNSER ANSPRUCH:

Präzise Passform  
langjährige Erfahrung  
Nachwachsender  
Rohstoff  
aus Nachhaltiger  
Forstwirtschaft  
individuelle  
Fertigung  
Handarbeit verbunden  
mit modernster Technik  
eigenes Sägewerk  
Rundholz aus Rhön,  
Spessart & Steigerwald  
Gefertigt in Geiselwind  
Wunschlieferung  
seit 1895 REINLEIN

# INHALT

## STEIGERWALD-DIELEN

Steigerwald-Fürstendiele  
Steigerwald-Königsdiele  
Steigerwald-Kaiserdiele  
Steigerwald-Buntholzdiele  
Steigerwald-Nadelholzdiele

ab S. 6  
6-7  
8  
9  
10-11  
12

## STEIGERWALD STABPARKETT

Französisch Fischgrät  
Lamparkett

ab S. 14  
19  
19

## STEIGERWALD MOSAIKPARKETT

20-22

## WEITERE BÖDEN

Hochkantlamellenparkett  
Breitlamellenparkett  
Holzpflaster

ab S. 24  
26  
27  
27

## TÜRSCHWELLEN, FRIESBRETTER, ADERN

28

## OBERFLÄCHEN

29, 35

## SOCKELLEISTEN


30-31

## PARKETT OBERFLÄCHEN- BEHANDLUNG & ZUBEHÖR

32-34

## VERSAND & FRACHT

36-38



Unsere Massivholzböden sind für Fußbodenheizungen geeignet - unter Beachtung der technischen Hinweise auf [www.reinlein.de/downloads](http://www.reinlein.de/downloads)

# STEIGERWALD-FÜRSTENDIELE (Stärke 16/20/22 mm)

## fallende Längen von 600-2400 mm


- Massivholzdiele mit 4-seitig angehobelter Nut- und Feder
- getrocknet auf ca. 8 - 10 % Holzfeuchte
- Risse und Äste auf der Sichtseite Dunkelbraun gekittet
- Kanten 4-seitig gefast, auf Wunsch auch nur längsseitig mit vorgeschliffener Oberfläche  
alternativ: scharfkantig mit gehobelter Oberfläche

### EICHE ELEGANT




Holzart Sortierung	Eiche Elegant (Select)	Euro / m <sup>2</sup> Netto   Brutto
Dimension	16/20 x 140 mm 16/20 x 160 mm	auf Anfrage auf Anfrage
passendes Zubehör	S. 30, 32	
Oberflächen	S. 31	

### EICHE RUHIG



Holzart Sortierung	Eiche Ruhig (Natur)	Euro / m <sup>2</sup> Netto   Brutto
Dimension	16/20 x 100 mm 16/20/22 x 140 mm 16/20/22 x 160 mm 20 x 180 mm 20 x 200 mm	96,50   114,84 96,50   114,84 102,00   121,38 105,50   125,55 109,00   129,71
passendes Zubehör	S. 30, 32	
Oberflächen	S. 31	

### EICHE OBJEKT




Holzart Sortierung	Eiche Objekt	Euro / m <sup>2</sup> Netto   Brutto
Dimension	16/20 x 140 mm 16/20 x 160 mm 20 x 180 mm	60,50   72,00 60,50   72,00 64,50   76,76
passendes Zubehör	S. 30, 32	
Oberflächen	S. 31	

### EICHE ANTIQUE




Holzart Sortierung	Eiche Antique	Euro / m <sup>2</sup> Netto   Brutto
Dimension	16/20 x 140 mm 16/20 x 160 mm 20 x 180 mm	56,00   66,64 56,00   66,64 59,00   70,21
passendes Zubehör	S. 30, 32	
Oberflächen	S. 31	

### EICHE LEBHAFT



Holzart Sortierung	Eiche Lebhaft (Markant)	Euro / m <sup>2</sup> Netto   Brutto
Dimension	16/20/22 x 140 mm 16/20/22 x 160 mm 20 x 180 mm 20 x 200 mm	88,00   104,72 88,00   104,72 93,00   110,67 100,00   119,00
passendes Zubehör	S. 30, 32	
Oberflächen	S. 31	

### EICHE CHARAKTER



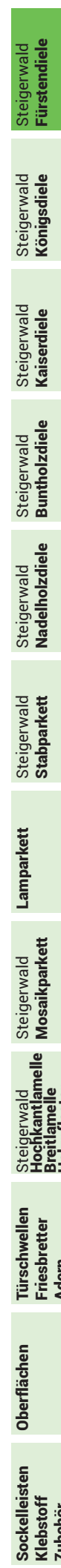
Holzart Sortierung	Eiche Charakter (Rustikal)	Euro / m <sup>2</sup> Netto   Brutto
Dimension	16/20x100/120/130mm 16/20/22 x 140 mm 16/20/22 x 160 mm 20 x 180 mm 20 x 200 mm	65,00   77,35 65,00   77,35 65,00   77,35 69,00   82,11 69,00   82,11
passendes Zubehör	S. 30, 32	
Oberflächen	S. 31	

### Aufpreise für Fixlängen in 16/20/22 mm

	Sortierung	Längen	Breiten	Euro / m <sup>2</sup> Netto   Brutto
Fixlängen	Natur (Ruhig) Markant (Lebhaft) Rustikal (Charakter)	1,50/1,80/2,00 m bis 2,40 m bis 2,40 m	nur bis 180 mm alle Breiten alle Breiten	23,00   27,37 11,50   13,69 11,50   13,69
Fixlängen bei Massivdielen über 2,40 m Länge				siehe Steigerwald- Königsdielen S.8

Hinweis: Farben und Sortierungen dienen nur der Orientierung. Auf Wunsch senden wir Muster zu.

Hinweis: Farben und Sortierungen dienen nur der Orientierung. Auf Wunsch senden wir Muster zu.



# STEIGERWALD-KÖNIGSDIELE (Stärke 20mm)

## Fixlängen von 2,50 m - 6,00 m

- Massivholzdiele mit längsseitig angehobelter Nut- und Feder
- getrocknet auf ca. 8-10 % Holzfeuchte
- Risse und Äste auf der Sichtseite Dunkelbraun gekittet
- Kanten längsseitig gefast und Oberfläche vorgeschliffen bzw. scharfkantig und Oberfläche nur gehobelt
- Stirnseitig nur gekappt, auf Wunsch mit stirnseitiger Profilierung und Fase ohne Mehrpreis möglich

Eiche Sortierung	Dimension	Fixlängen	Euro / m <sup>2</sup>	
			Netto	Brutto
Natur (Ruhig) Markant (Lebhaft)	20 x 160-240 mm *	2,50 - 3,50 m	210,00	249,90
	20 x 160 mm	2,50 - 3,50 m	136,00	161,84
	20 x 180 mm		140,00	166,60
	20 x 200 mm		141,00	167,79
	20 x 160-240 mm *		150,00	178,50
Rustikal (Charakter)	20 x 160 mm	2,50 - 3,50 m	115,00	136,85
	20 x 180 mm		118,00	140,42
	20 x 200 mm		120,00	142,80
	20 x 160-240 mm *		132,00	157,08
Natur (Ruhig) Markant (Lebhaft)	20 x 160-240 mm *	3,60 - 4,00 m	228,00	271,32
	20 x 160 mm	3,60 - 4,00 m	145,00	172,55
	20 x 180 mm		147,00	174,93
	20 x 200 mm		148,00	176,12
	20 x 160-240 mm *		160,00	190,40
Rustikal (Charakter)	20 x 160 mm	3,60 - 4,00 m	124,00	147,56
	20 x 180 mm		126,00	149,94
	20 x 200 mm		128,00	152,32
	20 x 160-240 mm *		142,00	168,98
Natur (Ruhig) Markant (Lebhaft)	20 x 160-240 mm *	4,10 - 5,00 m	263,00	312,97
	20 x 160 mm	4,10 - 5,00 m	163,00	193,97
	20 x 180 mm		165,00	196,35
	20 x 200 mm		166,00	197,54
	20 x 160-240 mm *		184,00	218,96
Rustikal (Charakter)	20 x 160 mm	4,10 - 5,00 m	142,00	168,98
	20 x 180 mm		143,00	170,17
	20 x 200 mm		145,00	172,55
	20 x 160-240 mm *		160,00	190,40
Natur (Ruhig) Markant (Lebhaft)	20 x 160-240 mm *	5,10 - 6,00 m	300,00	357,00
	20 x 160 mm	5,10 - 6,00 m	172,00	204,68
	20 x 180 mm		173,00	205,87
	20 x 200 mm		175,00	208,25
	20 x 160-240 mm *		193,00	229,67
Rustikal (Charakter)	20 x 160 mm	5,10 - 6,00 m	148,00	176,12
	20 x 180 mm		150,00	175,50
	20 x 200 mm		154,00	183,26
	20 x 160-240 mm *		177,00	210,63

\* In den Breiten 160/180/200/220/240 mm erhältlich

# STEIGERWALD-KAISERDIELE (Stärke 26/30/40 mm)

## fallende Längen, sowie Fixlängen bis 7,00 m

- Massivholzdiele mit längsseitig angehobelter Nut- und Feder
- getrocknet auf ca. 8-10 % Holzfeuchte
- Risse und Äste auf der Sichtseite Dunkelbraun gekittet
- Kanten längsseitig gefast und Oberfläche vorgeschliffen bzw. scharfkantig und Oberfläche nur gehobelt
- Stirnseitig nur gekappt, auf Wunsch mit stirnseitiger Profilierung und Fase ohne Mehrpreis möglich

Eiche Sortierung	Dimension	Länge	Euro / m <sup>2</sup>		
			Netto	Brutto	
Natur (Ruhig)* <small>* Äste bis 40 mm Durchmesser erlaubt</small>	26 x 140 mm	0,60 - 2,40 m fallend	174,00	207,06	
	26 x 180 mm	0,60 - 2,40 m fallend	188,00	223,72	
	Markant/Rustikal	26 x 140 mm	0,60 - 2,40 m fallend	129,00	153,51
		26 x 180 mm	0,60 - 2,40 m fallend	131,00	155,89
Markant/Rustikal	26 x 180 mm	1,00 - 3,00 m fallend	147,00	174,93	
		3,10 - 6,00 m fallend	186,00	221,34	
		3,00 - 4,00 m Fixlänge	160,00	190,40	
		4,10 - 5,00 m Fixlänge	177,00	210,63	
		5,10 - 6,00 m Fixlänge	229,00	272,51	
		6,10 - 7,00 m Fixlänge	300,00	357,00	
	26 x 240 mm	1,00 - 3,00 m fallend	165,00	196,35	
		3,10 - 6,00 m fallend	220,00	261,80	
		3,00 - 4,00 m Fixlänge	180,00	214,20	
		4,10 - 5,00 m Fixlänge	200,00	238,00	
		5,10 - 6,00 m Fixlänge	260,00	309,40	
		6,10 - 7,00 m Fixlänge	340,00	404,60	
26 x 160-280 mm*	1,00 - 3,00 m fallend	147,00	174,93		
	3,10 - 6,00 m fallend	201,00	239,19		
	3,00 - 4,00 m Fixlänge	159,00	189,21		
	4,10 - 5,00 m Fixlänge	180,00	214,20		
	5,10 - 6,00 m Fixlänge	244,00	290,36		
	6,10 - 7,00 m Fixlänge	320,00	380,80		

\* Fallende Breiten: 160/180/200/220/240/260/280 mm

Natur (Ruhig)	30 x 160-280 mm*	auf Anfrage
Markant (Lebhaft)	30 x 160-280 mm*	auf Anfrage
Rustikal (Charakter)	30 x 160-280 mm*	auf Anfrage
Markant (Lebhaft)	40 x 160-280 mm*	auf Anfrage
Rustikal (Charakter)	40 x 160-280 mm*	auf Anfrage

\* Fallende Breiten: 160/180/200/220/240/260/280 mm

passendes Zubehör	S. 30, 32	S. 30, 32
Oberflächen		S. 31

Steigerwald  
Fürstendiele  
Steigerwald  
Königsdiele  
Steigerwald  
Kaiserdiele  
Steigerwald  
Buntholzdiele  
Steigerwald  
Nadelholzdiele  
Steigerwald  
Stabparkett  
Lamparkett  
Steigerwald  
Mosaikparkett  
Steigerwald  
Hochkantlamelle  
Breitlamelle  
Holzpfaster  
Türschwellen  
Friesbretter  
Adern  
Oberflächen  
Sockelleisten  
Klebstoff  
Zubehör

# STEIGERWALD BUNTHOLZDIELE (Stärke 16/20 mm)

## fallende Längen von 0,60 m - 2,40 m

### Sortierungen im Überblick



- Massivholzdiele mit 4-seitig angehobelter Nut- und Feder
- getrocknet auf ca. 8-10 % Holzfeuchte
- Risse und Äste auf der Sichtseite Dunkelbraun gekittet
- Kanten 4-seitig gefast, auf Wunsch auch nur längsseitig und Oberfläche vorgeschliffen  
alternativ: scharfkantig und Oberfläche nur gehobelt

Holzart	Sortierung	Dimension	Euro / m <sup>2</sup> Netto   Brutto
AHORN europ.	Natur (Ruhig)	16/20 x 140 mm	149,00   177,31
	Markant (Lebhaft)	16/20 x 140 mm	124,00   147,56
AKAZIE ged.	Natur (Ruhig)	16/20 x 140 mm *	auf Anfrage
KUPFEREICHE	Natur (Ruhig)	16/20 x 140 mm *	195,00   232,05
		16/20 x 180 mm *	198,00   235,62
	Streifig / Charakter	16/20 x 140 mm	82,00   97,58
		16/20 x 160 mm	85,00   101,15
BUCHE ungedämpft	Natur (Ruhig)	16/20 x 140 mm	91,00   108,29
	Markant (Lebhaft)	16/20 x 140 mm	81,00   96,39
BUCHE gedämpft	Natur (Ruhig)	16/20 x 140 mm	93,00   110,67
	Markant (Lebhaft)	16/20 x 140 mm	84,00   99,96
ESCHE ESCHE mit Braunkern, astig	Natur (Ruhig)	16/20 x 140 mm	108,00   128,52
	Rustikal (Charakter)	16/20 x 140 mm	86,00   102,34
KIRSCH europ. unged	Natur (Ruhig)	16/20 x 140 mm *	99,00   117,81
RÄUCHEREICHE	Natur (Ruhig)	16/20 x 140 mm	auf Anfrage
ROTEICHE	Natur (Ruhig)	16/20 x 140 mm	116,00   138,00
		16/20 x 160 mm	119,00   141,61

\* fallende Längen von 0,60 - 1,80 m

### Aufpreise für Fixlängen in 16/20/22 mm

Fixlängen	Sortierung	Längen	Breiten	Euro / m <sup>2</sup> Netto   Brutto
Fixlängen	Natur (Ruhig)	1,50/1,80/2,00 m	nur bis 180 mm	32,50   38,68
	Markant (Lebhaft)	bis 2,40 m	alle Breiten	12,50   14,88
	Rustikal (Charakter)	bis 2,40 m	alle Breiten	12,50   14,88
Fixlängen über 2,40 m Länge				auf Anfrage

- Massivdiele mit 4-seitig angehobelter Nut- und Feder
- fallende Längen
- Äste/Risse gespachtelt
- Oberflächen vorgeschliffen

Holzart	Sortierung	Dimension	Euro / m <sup>2</sup> Netto   Brutto
NUSSBAUM amerik. ged.	auf Anfrage	auf Anfrage	auf Anfrage

Hinweis: Farben und Sortierungen dienen nur der Orientierung. Auf Wunsch senden wir Muster zu.


Steigerwald  
Fürostentiele  
Steigerwald  
Königsdiele  
Steigerwald  
Kaiserdiele  
Steigerwald  
Buntholzdiele  
Steigerwald  
Nadelholzdiele  
Steigerwald  
Stabparkett  
Lamparkett  
Steigerwald  
Mosaikparkett  
Steigerwald  
Hochkantlamelle  
Breitlamelle  
Holzpfaster  
Türschwellen  
Friesbretter  
Adern  
Oberflächen  
Sockelleisten  
Klebstoff  
Zubehör

# NADELHOLZDIELE

## Sortierungen im Überblick



FICHTE nordisch Ruhig



KIEFER nordisch Ruhig



LÄRCHE deutsch Ruhig / Lebhaft mix

Holzart	Sortierung	Längen	Dimension	Euro / m <sup>2</sup> Netto   Brutto
FICHTE nord. *	Natur (Ruhig)	2,05 / 2,35 / 2,65 m	21 x 136 mm	48,00   57,12
	Natur (Ruhig)	3,85 / 4,45 / 4,75 / 5,05 m	21 x 136 mm	48,00   57,12
FICHTE heimisch**	Natur (Ruhig)	0,6 - 2,4 m fallend	20/22/26 x 140 mm	64,00   76,16
	Natur (Ruhig)	Fixlängen		auf Anfrage
KIEFER nord. *	Natur (Ruhig)	2,05 / 2,35 / 2,65 m	21 x 136 mm	50,00   59,50
	Natur (Ruhig)	3,85 / 4,45 / 4,75 / 5,05 m	21 x 136 mm	50,00   59,50
KIEFER heimisch **	Natur (Ruhig)	0,6 - 2,4 m fallend	20/22/26 x 140 mm	59,00   70,21
	Natur (Ruhig)	Fixlängen		auf Anfrage
LÄRCHE heimisch **	Ruhig/Lebhaft Mix	0,6 - 2,4 m fallend Fixlängen	20/22/26 x 140 mm	auf Anfrage auf Anfrage

\*Handelsware, gehobelt, roh, 4-seitig gefast, Nut/Feder

\*\* gekittet, geschliffen, roh, 4-seitig gefast, Nut/Feder

## STEIGERWALD-KAISERDIELE, NADELHOLZ

- Massivholzdiele mit längsseitig angehobelter Nut- und Feder
- getrocknet auf ca. 8-10 % Holzfeuchte
- Risse und Äste auf der Sichtseite Dunkelbraun gekittet
- Stirnseitig nur gekappt, auf Wunsch auch mit stirnseitiger Profilierung und Fase ohne Mehrpreis möglich
- Kanten längsseitig gefast und Oberfläche vorgeschliffen  
alternativ: scharfkantig und Oberfläche nur gehobelt

Holzart	Sortierung	Längen	Dimension	Euro / m <sup>2</sup> Netto   Brutto
FICHTE KIEFER LÄRCHE dt. DOUGLASIE	Ruhig/Lebhaft Mix Ruhig/Lebhaft Mix Ruhig/Lebhaft Mix Ruhig/Lebhaft Mix	fallende Längen oder raumlange Dielen bis 7,00 m	20/26/30 mm x 140-280 mm	auf Anfrage auf Anfrage auf Anfrage auf Anfrage

passendes Zubehör	S. 30, 32
----------------------	-----------

Oberflächen	S. 31
-------------	-------

Hinweis: Farben und Sortierungen dienen nur der Orientierung. Auf Wunsch senden wir Muster zu.

Ein perfektes Zusammenspiel von Mensch & Technologie


So gewährleisten wir, dass unsere Produkte zu 100% unseren Anforderungen entsprechen. Aus Modernster Maschinen- und Scannertechnik, verbunden mit der langjährigen Erfahrung und Begeisterung unseres Teams, entsteht Hochleistung in unserer Manufaktur.



Ihren Ideen sind keine Grenzen gesetzt. Wir fertigen Ihren **TRAUMBODEN** ganz nach individuellen Wünschen und Bedürfnissen an - für jeden Raum gibt es den passenden **REINLEIN** Holzboden. Und dank Wunschlieferung, wann und wo Sie wollen - Ihr Tag, Ihr **REINLEIN** Holzboden.

# STEIGERWALD STABPARKETT

## Sortierungen im Überblick




EICHE Elegant

EICHE Ruhig +



EICHE Ruhig

EICHE Streifig




EICHE Charakter

EICHE Objekt




ROTEICHE Ruhig

ROTEICHE Lebhaft



RAUCHEREICHE Ruhig


RAUCHEREICHE Lebhaft / Streifig



KUPFEREICHE Ruhig


KUPFEREICHE Streifig

KIRSCH europ. unged. Ruhig



AHORN europ. Ruhig


AHORN europ. Charakter



ESCHE Ruhig


ESCHE Charakter

Hinweis: Farben und Sortierungen dienen nur der Orientierung. Auf Wunsch senden wir Muster zu.




BUCHE ungedämpft Ruhig

BUCHE ungedämpft Lebhaft




BUCHE gedämpft Ruhig

BUCHE gedämpft Lebhaft




NUSSBAUM amerik. ged. Ruhig

NUSSBAUM amerik. ged. Lebhaft / Streifig




AKAZIE gedämpft Ruhig

AKAZIE gedämpft Charakter



KIEFER Ruhig

KIEFER Charakter



LÄRCHE Ruhig

LÄRCHE Charakter

Hinweis: Farben und Sortierungen dienen nur der Orientierung. Auf Wunsch senden wir Muster zu.

- Steigerwald Fürstendiele
- Steigerwald Königsdiele
- Steigerwald Kaiserdiele
- Steigerwald Buntholzdiele
- Steigerwald Nadelholzdiele
- Steigerwald Stabparkett
- Lamparkett
- Steigerwald Mosaikparkett
- Steigerwald Hochkantlamelle  
Breitlamelle  
Holzplaster
- Türschwellen  
Friesbretter  
Adern
- Oberflächen
- Sockelleisten  
Klebstoff  
Zubehör



# STEIGERWALD STABPARKETT

Standardgröße: 500/70/16 oder 500/70/22 mm

Verlegeart: Schiffsboden oder Fischgrät

Mit angehebelter Nut und Feder.  
Massiv, aus einem Stück gehobelt, zur Verlegung im Verband.

Stabparkett: Nuttschicht ca. 7mm bei Nut/Feder  
Stärke: 16mm 1 Bund = 30 Stäbe á 1,05 qm<sup>2</sup>

Stabparkett: Nuttschicht ca. 9 mm bei Nut/Feder, ca. 12 mm bei Nut/Nut  
Stärke: 22mm 1 Bund = 20 Stäbe

Holzart	Sortierung	Euro / m <sup>2</sup> Netto   Brutto
<b>EICHE</b>	Select (Elegant) *	113,50   135,07
	Ruhig+ (Natur/Select)	87,00   103,53
	Ruhig (Natur Kreis)	78,50   93,42
	Streifig (Gestreift)	53,50   63,67
	Charakter (Rustikal)	45,00   53,55
	Objekt	37,00   44,03
<b>KUPFEREICHE</b>	Ruhig (Natur) Streifig (Gestreift)	93,50   111,27 45,00   53,55
<b>ROTEICHE</b>	Ruhig (Natur) Lebhaft (Naturell)	94,00   111,86 auf Anfrage
<b>RÄUCHEREICHE</b> kerngeräuchert	Ruhig (splintfrei) * Lebhaft/Streifig (Naturell/Gestreift)	auf Anfrage auf Anfrage
<b>ESCHE</b>	Ruhig (Natur) Charakter (Rustikal)*	82,00   97,58 48,50   57,72
<b>BUCHE</b> ungedämpft	Ruhig (Natur) Lebhaft (Naturell)	75,00   89,25 60,00   71,40
<b>BUCHE</b> gedämpft	Ruhig (Natur) Lebhaft (Naturell)	79,00   94,01 67,00   79,73
<b>AHORN</b> europäisch	Ruhig (Natur)* Naturell-Rustikal* (Lebhaft-Charakter-Mix)	129,00   153,51 auf Anfrage
<b>KIEFER</b> bzw. <b>LÄRCHE</b>	Ruhig (Natur) Charakter (Rustikal)*	96,50   114,84 65,00   77,35
<b>KIRSCH</b> europ ungedämpft	Natur (Ruhig) Lebhaft (Naturell)	79,00   94,01 auf Anfrage
<b>NUSSBAUM</b> amerik. ged.	Ruhig (Natur/Select)* Lebhaft-Streifig (Naturell-Gestreift)	auf Anfrage auf Anfrage

\* Liefermöglichkeiten bitte Anfragen

## ... andere Verlegearten

		Euro / m <sup>2</sup> Netto   Brutto
Stabparkett Nut/Nut 500/70/22 mm inkl. loser Feder		8,50   10,12
Fischgrätmuster		-
Würfelmuster	Stabgröße: 490/70 mm	5,90   7,02
Altdeutscher Verband	Stabgröße: 500/70 und 210/70 mm	42,00   49,98
Flechtmuster	Stabgröße: 420/70 mm Würfelgröße: 70/70 mm	17,00   20,23 4,20   5,00

Lieferung als rechte und linke Stäbe

## Oberflächengestaltung Stabparkett

Nur für 4-seitig gefasten Stab möglich	Euro / m <sup>2</sup> Netto   Brutto
Kanten 4-seitig gefast, Oberfläche vorgeschliffen	4,20   5,00
Äste und Risse schwarz gekittet (nur bei Sortierung Rustikal möglich)	3,40   4,05
strukturiert	5,90   7,02
strukturiert extra stark (2-fach)	11,90   14,16
1-fach vorgeölt farblos (oxidativ)	8,50   10,12
2-fach geölt, Standardfarben wie bei Massivdielen (siehe Seite 31) (inkl. gefaster Kante, Oberfläche geschliffen, 2-fach geölt)	22,90   27,25
weitere Öl-Oberflächen	auf Anfrage

Steigerwald Fürstendiele  
Steigerwald Königsdiele  
Steigerwald Kaiserdiele  
Steigerwald Buntholzdielen  
Steigerwald Nadelholzdielen  
Steigerwald Stabparkett  
Lamparkett  
Steigerwald Mosaikparkett  
Steigerwald Hochkantlamelle  
Steigerwald Breitlamelle  
Türschwellen Friesbretter Adern  
Oberflächen  
Sockelleisten Klebstoff Zubehör

# STEIGERWALD STABPARKETT Sondergrößen

Nut/Nut oder Nut/Feder, Standardstärke 22 mm

Holzart	Sortierung	Stablänge: 300 - 1.200 mm (kürzere Längen auf Anfrage) Stabbreite: 45 - 160 mm		
		bis 5 qm <sup>2</sup>	bis 25 qm <sup>2</sup>	ab 25 qm <sup>2</sup>
		Euro / m <sup>2</sup> Netto   Brutto	Euro / m <sup>2</sup> Netto   Brutto	Euro / m <sup>2</sup> Netto   Brutto
<b>EICHE</b>	Select (Elegant)	325,00   386,75	190,00   226,10	182,00   216,58
	Ruhig+ (Natur/Select)	292,00   347,48	158,00   188,02	142,00   168,98
	Ruhig (Natur Kreis)	275,00   327,25	140,00   166,60	134,00   159,46
	Rustikal (Charakter)	220,00   261,80	100,00   119,00	82,00   97,58
<b>ESCHE</b>	Natur (Ruhig)	265,00   315,35	140,00   166,60	123,00   146,00
	Naturell (Lebhaft)	256,00   304,00	128,00   152,32	110,00   130,90
<b>BUCH</b> E unged./ ged.	Natur (Ruhig)	252,00   299,88	132,00   157,08	115,00   136,85
<b>AHORN</b> europäisch	Natur (Ruhig)	275,00   327,25	159,00   189,21	140,00   166,60
<b>KIEFER / LÄRCHE</b>	Natur (Ruhig)	252,00   299,88	123,00   146,00	115,00   136,85
<b>NUSSBAUM</b> amerik. ged.	Natur (Ruhig)	440,00   523,60	400,00   476,00	375,00   446,25

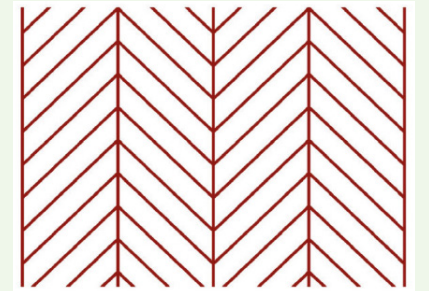
## Sondergrößen Eiche Nut/Nut oder Nut/Feder

Eiche Sortierung	Stabgröße	Euro / m <sup>2</sup> Netto   Brutto
Ruhig+ (Natur/Select)	Nut/Nut 22 x 350/70 mm	132,00   157,08
	Nut/Nut 22 x 400/70 mm	132,00   157,08
Unsortiert	Nut/Nut 22 x 350/70 mm	65,00   77,35
Ruhig+ (Natur/Select)	Nut/Nut 16/22 x 500/100 mm	124,90   148,63
	Nut/Nut 16/22 x 500/120 mm	124,90   148,63
	Nut/Nut 16/22 x 600/100 mm	124,90   148,63
	Nut/Nut 16/22 x 600/120 mm	124,90   148,63
Ruhig (Natur Kreis)	Nut/Nut 16/22 x 500/100 mm	99,90   118,88
	Nut/Nut 16/22 x 500/120 mm	99,90   118,88
	Nut/Nut 16/22 x 600/100 mm	99,90   118,88
	Nut/Nut 16/22 x 600/120 mm	99,90   118,88
Rustikal (Character)	Nut/Nut 16/22 x 500/100 mm	49,90   59,38
	Nut/Nut 16/22 x 500/120 mm	49,90   59,38
	Nut/Nut 16/22 x 600/100 mm	49,90   59,38
	Nut/Nut 16/22 x 600/120 mm	49,90   59,38

## Französisch Fischgrät, 45°

- massiv, aus einem Stück gehobelt, gebündelt  
- längsseitig mit Nut/Feder, stirnseitig mit Nut/Nut  
Stärke: 16 mm oder 22 mm

Eiche Sortierung	Stabgröße	Euro / m <sup>2</sup> Netto   Brutto
Ruhig+ (Natur/Select)	430 / 70 mm	134,00   159,46
Ruhig+ (Natur/Select)	690 / 100 mm	190,00   226,10
Aufpreis für gefaste Kante und vorgeschliffene Oberfläche		8,40   10,00



französischer Fischgrät, 45,0 °

Liefermöglichkeiten bitte Anfragen

## Lamparkett (Stärke 10mm)

- Stabgröße 250 x 50 mm  
- Stäbe ohne Nut und Feder  
- neutral in Schrumpffolie verpackt

Eiche Sortierung	loose Stäbe VE 1,50 m <sup>2</sup> Euro / m <sup>2</sup> Netto   Brutto
Natur (Ruhig)	56,90   67,71
Rustikal (Charakter)	auf Anfrage

Eiche Sortierung	Verband Tafel 0,1500 m <sup>2</sup> VE 3,00 m <sup>2</sup>	Würfelmuster Tafel 0,1250 m <sup>2</sup> VE 2,00 m <sup>2</sup>	Fischgrät Tafel 0,1500 m <sup>2</sup> VE 2,25 m <sup>2</sup>
	Musterböden		
	Euro / m <sup>2</sup> Netto   Brutto	Euro / m <sup>2</sup> Netto   Brutto	Euro / m <sup>2</sup> Netto   Brutto
Natur (Ruhig)	66,00   78,54	69,00   82,11	71,00   84,49
Rustikal (Charakter)	auf Anfrage	auf Anfrage	auf Anfrage

# STEIGERWALD MOSAIKPARKETT

Stärke 8 mm




EICHE Ruhig




EICHE Lebhaft



EICHE Streifig




EICHE Charakter



KUPFEREICHE Ruhig




ROTEICHE Ruhig



RÄUCHEREICHE Ruhig



ESCHE Ruhig




BUCHE ungedämpft Ruhig




BUCHE gedämpft Ruhig




AHORN kanad. Ruhig




AHORN europ. Ruhig




KIEFER Ruhig



KIRSCH europ. unged. Ruhig



NUSSBAUM amerik. ged. Ruhig



AKAZIE gedämpft Lebhaft

## Abmessungen Mosaiklamelle:

Stärke: 8 mm  
 Lamellenbreite: 22 mm  
 Lamellenlänge: 16 mm

Holzart	Sortierung
EICHE	Ruhig+ (Natur/Select)
	Ruhig (Natur Kreis)
	Streifig (Gestreift)
	Charakter (Rustikal)
KUPFEREICHE*	Ruhig (Natur)
ROTEICHE	Ruhig (Natur)
RÄUCHEREICHE kernger.*	Ruhig (splintfrei)
ESCHE	Ruhig (Natur)
BUCHE ungedämpft	Ruhig (Natur)
BUCHE gedämpft	Ruhig (Natur)
AHORN europäisch*	Ruhig (Natur)
AHORN kanadisch *	Ruhig (Natur)
KIEFER	Ruhig (Natur)
KIRSCH europ. unged.*	Ruhig (Natur)
NUSSBAUM amerik.	Ruhig (Natur)

\* Liefermöglichkeiten bitte Anfragen

Holzart	Sortierung
EICHE	Ruhig (Natur Kreis)

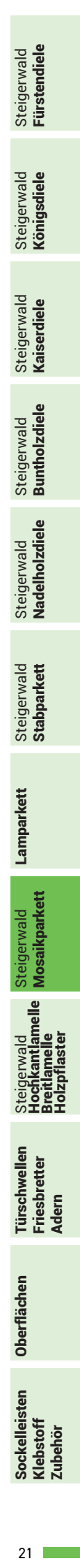
16er Karo	Parallelverband	Englischer Verband
Würfelgröße 160x160 mm Tafel 0,2048 m <sup>2</sup> VE 3,07 m <sup>2</sup> Palette (66x VE) 202,62 m <sup>2</sup>	Tafel 0,2048 m <sup>2</sup> VE 3,07 m <sup>2</sup> Palette (66x VE) 202,62 m <sup>2</sup>	1/2 Verband (einfach) Tafel 0,1793 m <sup>2</sup> VE 2,69 m <sup>2</sup> Palette (72x VE) 193,68 m <sup>2</sup>

	Euro / m <sup>2</sup> Netto   Brutto	Euro / m <sup>2</sup> Netto   Brutto	Euro / m <sup>2</sup> Netto   Brutto
EICHE	26,50   31,54 25,00   29,75 23,00   27,37 23,00   27,37	26,50   31,54 25,00   29,75 23,00   27,37 23,00   27,37	28,50   33,92 27,00   32,13 25,00   29,75 25,00   29,75
KUPFEREICHE*	auf Anfrage	auf Anfrage	auf Anfrage
ROTEICHE	auf Anfrage	auf Anfrage	auf Anfrage
RÄUCHEREICHE kernger.*	auf Anfrage	auf Anfrage	auf Anfrage
ESCHE	27,60   32,84	27,60   32,84	29,30   34,87
BUCHE ungedämpft	25,40   30,23	25,40   30,23	27,50   32,73
BUCHE gedämpft	26,40   31,42	26,40   31,42	28,10   33,44
AHORN europäisch*	auf Anfrage	auf Anfrage	auf Anfrage
AHORN kanadisch *	auf Anfrage	auf Anfrage	auf Anfrage
KIEFER	12,00   14,28	-	-
KIRSCH europ. unged.*	auf Anfrage	auf Anfrage	auf Anfrage
NUSSBAUM amerik.	auf Anfrage	auf Anfrage	auf Anfrage

	Fischgrät 2-fach	Fischgrät 3-fach
	Tafel 0,1389 m <sup>2</sup> VE 2,635 m <sup>2</sup>	Tafel 0,1389 m <sup>2</sup> VE 2,635 m <sup>2</sup>
	Euro / m <sup>2</sup> Netto   Brutto	Euro / m <sup>2</sup> Netto   Brutto
	auf Anfrage	auf Anfrage

Hinweis: Farben und Sortierungen dienen nur der Orientierung. Auf Wunsch senden wir Muster zu.

Sondergrößen auf der Folgeseite



# MOSAIKPARKETT MANUFAKTURGRÖßEN

Stärke: 8 mm

## Sondergrößen

Eiche Sortierung	Karogröße		m <sup>2</sup> je VE	Euro / m <sup>2</sup> Netto   Brutto
Natur (Ruhig)	11,5er	5 Lamellen	2,12	82,50   98,18
	12,0er	5 Lamellen	2,31	71,50   85,09
	13,5er	6 Lamellen	2,92	82,50   98,18
	13,8er	6 Lamellen	3,05	71,50   85,09
	14,0er	6 Lamellen	3,14	82,50   98,18
	14,4er	6 Lamellen	3,55	71,50   85,09
	14,5er	6 Lamellen	3,36	82,50   98,18
	15,0er	7 Lamellen	3,60	71,50   85,09
	15,4er	7 Lamellen	3,79	82,50   98,18
	16,1er	7 Lamellen	4,15	71,50   85,09

auf Anfrage



## Steigerwald Klassiker

Im Naturpark **Steigerwald** gibt es eine außerordentlich hohe Artenvielfalt. Die im **Steigerwald** typische enge Verzahnung von landwirtschaftlichen Flächen und Wäldern sorgt für eine höhere Artenvielfalt als reine Waldflächen.



und viele weitere Holzarten

- Steigerwald Fürstendiele
- Steigerwald Königsdiele
- Steigerwald Kaiserdiele
- Steigerwald Buntholzdiele
- Steigerwald Nadelholzdiele
- Steigerwald Stabparkett
- Lamparkett
- Steigerwald Mosaikparkett
- Steigerwald Hochkantlamelle  
Breitlamelle  
Holzplaster
- Türschwellen  
Friesbretter  
Adern
- Oberflächen
- Sockelleisten  
Klebstoff  
Zubehör

# STEIGERWALD- HOCHKANTLAMELLENPARKETT


## Sortierungen im Überblick



EICHE Ruhig




EICHE Lebhaft



EICHE Breitlamelle Ruhig



EICHE Breitlamelle Lebhaft




KUPFEREICHE Lebhaft



ROTEICHE Lebhaft




RÄUCHEREICHE Ruhig



RÄUCHEREICHE Lebhaft



ESCHE Lebhaft




BUCHE unged. Lebhaft




BUCHE ungedämpft Lebhaft




KIRSCHKE europ. unged. Lebhaft



AHORN europ. Lebhaft



AKAZIE ged. Lebhaft



NUSSBAUM amerik. ged. Ruhig



NUSSBAUM amerik. ged. Lebhaft

Hinweis: Farben und Sortierungen dienen nur der Orientierung. Auf Wunsch senden wir Muster zu.

Hinweis: Farben und Sortierungen dienen nur der Orientierung. Auf Wunsch senden wir Muster zu.

# STEIGERWALD- HOCHKANTLAMELLENPARKETT

Holzart	Sortierung	10 mm stark	16 mm stark	23 mm stark
		Euro / m <sup>2</sup> Netto   Brutto	Euro / m <sup>2</sup> Netto   Brutto	Euro / m <sup>2</sup> Netto   Brutto
<b>EICHE</b>	Harmony (Ruhig) Standard (Lebhaft)	39,90   47,48 31,90   37,96	auf Anfrage 41,50   49,39	auf Anfrage 42,50   50,58
<b>KUPFEREICHE</b>	Standard (Lebhaft)	auf Anfrage	auf Anfrage	auf Anfrage
<b>ROTEICHE</b>	Standard (Lebhaft)	auf Anfrage	auf Anfrage	auf Anfrage
<b>RÄUCHEREICHE</b> kernger.	Splintfrei (Ruhig) Standard (Lebhaft)	auf Anfrage auf Anfrage	auf Anfrage auf Anfrage	auf Anfrage auf Anfrage
<b>ESCHE</b>	Standard (Lebhaft)	auf Anfrage	auf Anfrage	auf Anfrage
<b>BUCHE</b> ungedämpft	Standard (Lebhaft)	auf Anfrage	auf Anfrage	58,00   69,02
<b>BUCHE</b> gedämpft	Standard (Lebhaft)	auf Anfrage	auf Anfrage	59,00   70,21
<b>AHORN</b> europäisch	Standard (Lebhaft)	auf Anfrage	auf Anfrage	auf Anfrage
<b>AHORN</b> kanadisch	Standard (Lebhaft)	auf Anfrage	auf Anfrage	auf Anfrage
<b>NUSSBAUM</b> amerik.	Standard (Lebhaft)	auf Anfrage	auf Anfrage	auf Anfrage

Hinweis: Farben und Sortierungen dienen nur der Orientierung. Auf Wunsch senden wir Muster zu.

# STEIGERWALD- BREITLAMELLENPARKETT HOLZPFLASTER

## Steigerwald-Breitlamellenparkett



Verlegeeinheiten mit Klebeband umwickelt

Holzart	Sortierung	Stärke: Lamellenbreite: Lamellenlänge:	
		18 mm stark 22,8 mm 160 mm	22,8 mm stark 18 mm 160 mm
<b>EICHE</b>	Natur (Ruhig) Standard (Lebhaft)	Euro / m <sup>2</sup> Netto   Brutto	Euro / m <sup>2</sup> Netto   Brutto
		auf Anfrage auf Anfrage	- auf Anfrage

Andere Holzarten und Dimensionen auf Anfrage

## Hirnholzparkett (Holzpflaster)



Lieferbar in:  
 - den Qualitäten: RE und WE  
 - den Stärken: 18-60 mm  
 - allen gängigen einheimischen Holzarten.  
 Preise auf Anfrage

Hinweis: Farben und Sortierungen dienen nur der Orientierung. Auf Wunsch senden wir Muster zu.

- Steigerwald Fürstendiele
- Steigerwald Königsdiele
- Steigerwald Kaiserdiele
- Steigerwald Bunttholzdielen
- Steigerwald Nadelholzdielen
- Steigerwald Stabparkett
- Lamparkett
- Steigerwald Mosaikparkett
- Steigerwald Hochkantlamelle Breitlamelle Holzpflaster
- Türschwellen Friesbretter Adern
- Oberflächen
- Sockelleisten Klebstoff Zubehör

# TÜRSCHWELLEN, FRIESBRETTER, ADERN OBERFLÄCHEN

Sonderanfertigungen liefern wir gerne in Kombination mit einer Parkettbestellung

## Türschwellen

massiv, 4-seitig gehobelt, scharfkantig  
bei Breiten über 15 cm verleimt

Länge: 0,80 m - 1,50 m  
Breite: bis 30 cm  
Stärke: 22 mm

Holzart	Sortierung	Premium	Euro / m <sup>2</sup>	
			Netto	Brutto
EICHE	Naturell (Lebhaft)	bis 20 cm Breite	440,00	523,60
		21-30 cm Breite	610,00	725,90
BUCHE unged./gedäm.	Naturell (Lebhaft)	bis 20 cm Breite	440,00	523,60
		21-30 cm Breite	610,00	725,90

Andere Holzarten auf Anfrage

## Friesbretter

massiv, 4-seitig gehobelt, scharfkantig  
4-seitig genutet, mit losen Hirnholzfedern

Länge: fallende Längen (1,50-2,40 mlg)  
Breite: 100/120/140 mm  
Stärke: 16/20/22 mm

Holzart	Sortierung	Euro / m <sup>2</sup>	
		Netto	Brutto
EICHE	Natur (Ruhig)	148,00	176,12
	Naturell (Lebhaft)	132,00	157,08
	Rustikal (Charakter)	98,00	116,62
RÄUCHEREICHE kernger.	Naturell (Lebhaft)	auf Anfrage	auf Anfrage
KUPFEREICHE	Natur (Ruhig)	210,00	249,90
ESCHE	Naturell (Lebhaft)	149,00	177,31
BUCHE unged./gedäm.	Naturell (Lebhaft)	115,00	136,85
AHORN europäisch	Naturell (Lebhaft)	182,00	216,58
NUSSBAUM amerik. ged.*	Naturell (Lebhaft)	auf Anfrage	auf Anfrage
Friesbretter mit Fixlängen bis 2,40 m		16,90	20,11

\* Liefermöglichkeiten bitte Anfragen

## Parkettadern

massiv, fallende Längen

Breite x Höhe:


Holzart	8 x 8 mm		8 x 10 mm		10 x 22 mm	
	Netto	Brutto	Netto	Brutto	Netto	Brutto
EICHE	7,00	8,33	8,75	10,41	12,50	14,88
RÄUCHEREICHE kerngeräuchert	8,75	10,41	10,75	12,79	14,50	17,26
NUSSBAUM amerikanisch gedämpft	10,75	12,79	12,50	14,88	15,90	18,92
AHORN europäisch	8,75	10,41	10,75	12,79	14,50	17,26
WENGE	auf Anfrage	auf Anfrage	auf Anfrage	auf Anfrage	auf Anfrage	auf Anfrage

## Oberflächenveredelung


Farbton	Oberfläche	Glatt		Struktur	
		netto	brutto	netto	brutto
LICHT	farblos geölt mit stärkerer Anfeuerung	10,85	12,91	15,85	18,86
PERLE	farblos geölt mit geringerer Anfeuerung	10,85	12,91	15,85	18,86
EIS	weiß transparent geölt (Roheffekt)	10,85	12,91	15,85	18,86
SCHNEE	intensiv-weiß transparent geölt	10,85	12,91	15,85	18,86
NEBEL	silbergrau transparent geölt	10,85	12,91	15,85	18,86
WHISKY	cognacfarbig transparent geölt	10,85	12,91	15,85	18,86
ERDE	nussfarbig	10,85	12,91	15,85	18,86

Farbübersicht auf S. 35


## Individuelle Oberflächengestaltung




Glatt



Strukturiert



Strukturiert extra stark



Strukturiert extrem

	Euro / m <sup>2</sup>
	Netto   Brutto
Äste/Risse in Sonderfarbe gekittet	4,20   5,00
Standardfarbton: Dunkelbraun	
strukturiert	4,50   5,36
strukturiert extra stark	9,00   10,71
strukturiert extrem	13,20   15,71
1-fach vorgeölt farblos (oxidativ)	5,85   6,96
Sonderfarbton nach Farbkarte, inkl. 2. Ölauftrag mit Hartwachsöl farblos	13,40   15,95
weitere Öl-Oberflächen	auf Anfrage

## Oberflächenbehandlung & Zubehör: siehe S. 32 + 33

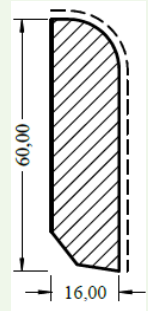
Hinweis: Farben und Sortierungen dienen nur der Orientierung. Auf Wunsch senden wir Muster zu.

# SOCKELLEISTEN

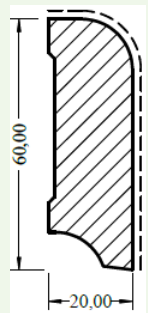
## Farblich passende Sockelleisten, Massiv

Sockelleiste geschrägt, oben rund, fallende Längen			farbig geölt	
			Euro / lfm	Netto   Brutto
16/60 mm	Eiche	Perle, Erde, Schnee, Seide, Nebel, Eis oder Whisky	13,60	16,18
	Eiche, astig		16,50	19,64
20/60 mm	Eiche		14,50	17,26
	Eiche, astig		17,50	20,83

## Massiv

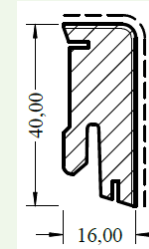


Sockelleiste gerade, oben rund fallende Längen			roh	Mattlack	geölt		
			Euro / lfm	Euro / lfm	Euro / lfm		
			Netto   Brutto	Netto   Brutto	Netto   Brutto		
16/60 mm	Eiche	10,25	12,20	11,20	13,33	11,50	13,69
	Eiche, astig	12,00	14,28	12,85	15,29	13,20	15,71
	Buche gedämpft	-	-	5,70	6,78	-	-
	Esche	-	-	10,80	12,85	-	-
	Massivholz, deckend weiß	-	-	6,40	7,62	-	-

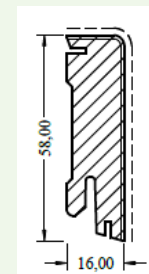


Sockelleiste gerade, oben rund fallende Längen			roh	Mattlack	geölt		
			Euro / lfm	Euro / lfm	Euro / lfm		
			Netto   Brutto	Netto   Brutto	Netto   Brutto		
20/60 mm	Eiche	11,10	13,21	12,30	14,64	12,50	14,88
	Eiche, astig	14,80	17,61	15,80	18,80	16,20	19,28
	Buche gedämpft	-	-	8,20	9,76	-	-
	Massivholz, deckend weiß	-	-	6,40	7,62	-	-
	Fichte	6,50	7,74	7,50	8,93	7,60	9,04
	Kiefer	6,50	7,74	7,50	8,93	7,60	9,04
	Lärche	10,30	12,26	-	-	11,60	13,80

## Furniert



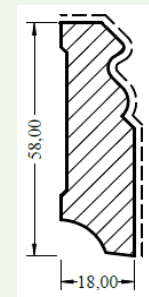
Sockelleiste „Modern 40“ Fixlänge 2,40 m		roh	Mattlack	geölt	
		Euro / lfm	Euro / lfm	Euro / lfm	
		Netto   Brutto	Netto   Brutto	Netto   Brutto	
16/40 mm	Eiche	4,50	5,36	4,40	5,24
	Buche gedämpft	-	-	4,00	4,76
	Weiß, Starkfolie	-	-	3,50	4,17



Sockelleiste „Modern 58“ Fixlänge 2,40 m		roh	Mattlack	geölt	
		Euro / lfm	Euro / lfm	Euro / lfm	
		Netto   Brutto	Netto   Brutto	Netto   Brutto	
16/58 mm	Eiche	6,00	7,14	5,10	6,07
	Buche gedämpft	-	-	6,00	7,14
	Weiß, Starkfolie	-	-	3,85	4,58

Sockelleiste oben gefast Fixlänge 2,40 m		roh	Mattlack	geölt
		Euro / lfm	Euro / lfm	Euro / lfm
		Netto   Brutto	Netto   Brutto	Netto   Brutto
16/58 mm	Kiefer, weiß lackiert RAL 9010	-	5,75   6,84	-

## Massiv, Kiefer, weiß lackiert RAL 9010

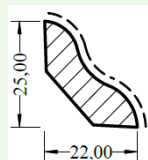


Sockelleiste „Altberliner Profil“ Fixlänge 2,40 m		Stk./Bund	roh	Mattlack	geölt
			Euro / lfm	Euro / lfm	Euro / lfm
			Netto   Brutto	Netto   Brutto	Netto   Brutto
18/58 mm	Kiefer, weiß lackiert	5	-	5,75   6,84	-
18/78 mm	Kiefer, weiß lackiert	6	-	7,90   9,40	-
18/95 mm	Kiefer, weiß lackiert	5	-	8,40   10,00	-

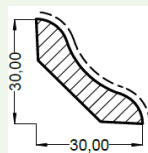
## Flachleisten, Massiv

Flachleiste / Deckleiste Fixlänge 2,40 m		roh	Mattlack	geölt
		Euro / lfm	Euro / lfm	Euro / lfm
		Netto   Brutto	Netto   Brutto	Netto   Brutto
6/24 mm	Eiche	4,40	5,24	-
	Buche gedämpft	-	-	3,70   4,40
	Kiefer	-	-	2,60   3,09

## Kehlleisten, Massiv



Schmetterlingsprofil 25 fallende Längen			roh	Mattlack	geölt
			Euro / lfm	Euro / lfm	Euro / lfm
			Netto   Brutto	Netto   Brutto	Netto   Brutto
24/24 mm	Eiche	-	-	4,20   5,00	4,90   5,83



Schmetterlingsprofil 30 fallende Längen			roh	Mattlack	geölt		
			Euro / lfm	Euro / lfm	Euro / lfm		
			Netto   Brutto	Netto   Brutto	Netto   Brutto		
30/30 mm	Eiche	4,70	5,59	4,50	5,36	5,50	6,55



# PARKETT OBERFLÄCHENBEHANDLUNG

# UNTERBODENVORBEREITUNG & KLEBSTOFFE

## REINLEIN - Hartwachsöl

	Liter	Euro / Gebinde Netto   Brutto
<b>REINLEIN-Hartwachsöl BRILLIANT farblos</b> <small>zur Erst- und Nachbehandlung</small>	0,75 2,50 10,0	28,49   33,90 92,02   109,50 357,14   425,00
<b>REINLEIN-Zusatz-Härter IMPACT</b>	0,10	29,58   35,20
<b>REINLEIN-ÖL-GRUNDIERUNG</b> Schnee, Eis, Seide, Perle, Nebel, Whisky	0,75	23,53   28,00

## REINLEIN - Pflegemittel

	Liter	Euro / Gebinde Netto   Brutto
<b>REINLEIN Wischpflege</b>	1,00 5,00	13,87   16,50 65,21   77,60
<b>REINLEIN Pflegeöl farblos</b>	0,75	23,78   28,30
<b>REINLEIN Intensivreiniger</b>	1,00	13,87   16,50
<b>REINLEIN Intensivreiniger Spray</b>	0,50	8,32   9,90

## SAICOS - Wasserlack

	Liter	Euro / Gebinde Netto   Brutto
<b>Ecoline MultiTop Matt, Seidenmatt</b>	4,55	102,61   122,10
<b>Zusatz Härter 2K für Ecoline MultiTop</b>	0,45	39,24   46,70
<b>Ecoline Roll-Grundierung „Speed“</b>	5,00	93,87   111,70

## SAICOS - Holzkittlösung

	Liter	Euro / Gebinde Netto   Brutto
<b>Ecoline Holzkittlösung</b>	5,00	59,92   71,30

## Spachtelmasse

Verkauf nur in vollständigen Gebinden

	Verbrauch	Gebinde/ Sack	Euro/ kg Netto   Brutto
<b>SERVOPLAN Ki 1 bis 20 mmvariabel in der Schichtdecke</b> <small>- selbstnivellierend - beste Verlaufeigenschaften - extrem glatte und ebene Oberfläche - sehr spannungsarm - pumpfähig - unter Parkett geeignet</small>	ca. 1,4 kg/ m <sup>2</sup> je mm Schichtdicke	20 kg <small>(mindestabnahme)</small>	2,02   2,40
<b>SERVOPLAN Ki 300 Für jeden Schichtdickenbereich</b> <small>- optimale Verarbeitungseigenschaften - sehr schnell belegbar - feiner Kornaufbau - dünn ausziehbar - unter allen Bodenbelägen und Parkett geeignet - keine Schichtdickenbegrenzung - spannungsarm - in Kombination mit Okumul RSG Plus als Feuchtigkeitssperre geeignet</small>	ca. 1,5 kg/ m <sup>2</sup> je mm Schichtdicke	25 kg <small>(mindestabnahme)</small>	2,02   2,40

## Grundierung

Verkauf nur in vollständigen Gebinden

	Verbrauch	Gebinde/ Kanister	Euro/ kg Netto   Brutto
<b>OKATMOS EG 20 Vorstrich</b> <small>- hohe Verbundhaftung - hygienisierend und geruchsverhindernd - für saugfähige und nicht saugfähige Untergründe - sehr schnell trocknend - bis 1:3 mit Wasser verdünnbar - gelistet im DGNB Navigator</small>	ca. 75–150 g/m <sup>2</sup>	5 kg <small>(mindestabnahme)</small>  10 kg <small>(mindestabnahme)</small>	16,55   19,70  18,91   22,50

## Untergrundvorbereitung

Verkauf nur in vollständigen Gebinden

	Verbrauch	Gebinde/ Kanister	Euro/ kg Netto   Brutto
<b>CARBO PU Grund 11</b> <small>Grundierung zum Vorstreichen von saugfähigen und nicht saugfähigen Untergründen. Für die Verlegung auf Fußbodenheizung geeignet.</small>	ca. 900g - 1.800 g/m <sup>2</sup>	11 kg <small>(mindestabnahme)</small>	22,86   27,20

## Parkettklebstoffe

Verkauf nur in vollständigen Gebinden

	Verbrauch	Gebinde/ Eimer	Euro/ kg Netto   Brutto
<b>CARBO PUR21 2K-Klebstoff</b> <small>- Wasser- und lösemittelfreier 2K-Parkettklebstoff auf Polyurethanbasis - Für alle Mosaik-, HKL-, Stab-, und Mehrschichtparkette sowie für Massivdielen - Geeignet für die Verlegung auf Fußbodenheizung</small>	ca. 700g - 1.500 g/m <sup>2</sup>	6 kg <small>(mindestabnahme)</small> 10 kg <small>(mindestabnahme)</small>	6,05   7,20 5,97   7,10
<b>KIESEL Bakit HPK Schubfester Parkettklebstoff</b> <small>Besonders geeignet für großformatige Massivdielen</small>	Hersteller- angaben erfragen	17 kg <small>(mindestabnahme)</small>	9,92   11,80
<b>KIESEL Bakit EK Schubfester Parkettklebstoff</b> <small>Verarbeiterfreundlich, emissionsarm, breites Einsatzspektrum: Bakit EK neu</small>		17 kg <small>(mindestabnahme)</small>	8,36   9,95

## Sanierungsharz

Verkauf nur in vollständigen Gebinden

	Verbrauch	Gebinde/ Flasche	Euro/ Set Netto   Brutto
<b>OKAPOL SH Set</b> <small>- zum kraftschlüssigen Schließen von Rissen und Fugen in Estrichen - Anmischen von Teilmengen möglich</small>	Herstelleranga- ben erfragen	Karton mit - Komp. A (300 ml) - Komp. B (300 ml) - Estrichklammern	27,06   32,20

Steigerwald Fürstendiele  
Steigerwald Königsdiele  
Steigerwald Kaiserdiele  
Steigerwald Buntholzdiele  
Steigerwald Nadelholzdiele  
Steigerwald Stabparkett  
Lamparkett  
Steigerwald Mosaikparkett  
Steigerwald Hochkantlamelle  
Steigerwald Breitlamelle  
Holzplaster  
Türschwellen Friesbretter Adern  
Oberflächen  
Sockelleisten Klebstoff Zubehör

# ZUBEHÖR

## REINLEIN-WERKZEUGE Oberflächenbehandlung

		Stück	Euro Netto   Brutto
REINLEIN Aqua-Rolle	100 mm	1	3,03   3,60
	250 mm	1	13,53   16,10
REINLEIN Öl/Wachs-Rolle	100 mm	1	3,03   3,60
	250 mm	1	13,53   16,10
REINLEIN Farbwanne „Groß“		1	3,19   3,80

## WERKZEUGE für Unterbodenvorbereitung & Kleben

	Anwendung	Stück	Euro Netto   Brutto
Zahnpachtel Nr. 3 (TKB B7) Nr. 4 (TKB B15) Nr. 5 (TKB B9)	Mosaikparkett	1	8,35   9,94
	Stabp. /HKL/Massivdielen/Holzpfaster	1	8,35   9,94
	FP/LHD/2-Schicht/10mm Lamparkett	1	8,35   9,94

## KORKSTREIFEN / DEHNUNGSFUGEN

	Länge cm	Euro/Stk. Netto   Brutto
Korkstreifen, natur	10/8 mm	92   1,01   1,20
	10/15 mm	92   1,34   1,60
	10/22 mm	92   1,76   2,10
	Gebinde ml	Euro Netto   Brutto
Pafudima FlexFillColor verschiedene Farbtöne	310	11,43   13,60

## VLIES

	Größe	Euro Netto   Brutto
Okavlies Entkopplungsunterlage	25 lfm x 1 m	10,34   12,30

# ÜBERSICHT OBERFLÄCHENVEREDELUNG



LICHT



PERLE



SEIDE



SCHNEE



NEBEL



WHISKY



EIS



ERDE

Hinweis: Farben und Sortierungen dienen nur der Orientierung. Auf Wunsch senden wir Muster zu.

Steigerwald Fürstendiele  
Steigerwald Königsdiele  
Steigerwald Kaiserdiele  
Steigerwald Buntholzdiele  
Steigerwald Nadelholzdiele  
Steigerwald Stabparkett  
Lamparkett  
Steigerwald Mosaikparkett  
Steigerwald Hochkantlamelle  
Steigerwald Breitlamelle  
Steigerwald Holzpfaster  
Türschwellen  
Friesbretter  
Adern  
Oberflächen  
Sockelleisten  
Klebstoff  
Zubehör

# VERSAND & FRACHT per Spedition

Preisliste gültig ab: 01/2025

09.01.2025

## Frachttabelle Spedition - Palettenversand

für Palettengröße 120 x 80 cm, nicht überbaut

maximal 220 cm hoch, bis max. 1.200 kg, nur harmlose Güter, keine Gefahrstoffe

PLZ-Gebiet	Postleitzahlbereiche						
	Zone 1	Zone 2	Zone 3	Zone 4	Zone 5	Zone 6	Zone 7
	63, 97	90, 91, 96	01, 04, 06-09 60, 61, 64, 65 70, 71, 73, 74 92, 93, 95 98, 99	02, 03 34-37 67-69 80-86, 89 94	10-16 40-49 50-59 72, 75, 76 87-88	20-22, 26-29 30-33 38, 39 66 77-79	17-19 23-25

bis 300 kg		Frachtkosten je Sendung						
Paletten		Zone 1	Zone 2	Zone 3	Zone 4	Zone 5	Zone 6	Zone 7
1		62,50	80,00	98,00	100,50	116,50	120,50	137,50

bis 600 kg		Frachtkosten je Sendung						
Paletten		Zone 1	Zone 2	Zone 3	Zone 4	Zone 5	Zone 6	Zone 7
1		69,50	88,50	109,00	114,50	132,00	138,50	156,50
2		98,00	134,00	171,50	179,00	210,50	220,00	254,00
3		124,50	178,50	233,50	242,00	288,00	300,00	350,00

bis 1.000 kg		Frachtkosten je Sendung						
Paletten		Zone 1	Zone 2	Zone 3	Zone 4	Zone 5	Zone 6	Zone 7
1		82,00	108,50	139,00	146,00	169,50	178,50	203,00
2		121,50	169,50	222,50	232,00	274,00	287,00	333,00
3		160,00	229,00	305,50	316,50	377,50	394,50	461,50

bis 1.200 kg		Frachtkosten je Sendung						
Paletten		Zone 1	Zone 2	Zone 3	Zone 4	Zone 5	Zone 6	Zone 7
1		119,50	167,00	222,00	231,00	273,00	286,00	336,50
2		157,50	226,00	304,00	315,00	375,00	392,00	464,00

Zuschläge für	Zuschlag je Sendung in EUR
Avisierung 1 Tag vor der Zustellung *	12,00
Anlieferung mit Fixtermin	15,00
Next Day	20,00
Next Day / Fixtermin mit 12 Uhr - Service	35,00
Next Day / Fixtermin mit 10 Uhr - Service	50,00
Next Day / Fixtermin mit 8 Uhr - Service	120,00

\* Eine Avisierung VOR der Zustellung ist nicht in Kombination mit "Next Day"-Produkten möglich!

Frachttabelle für Langpaletten bis 250 x 80 cm siehe Rückseite.

Die aufgeführten Preise verstehen sich zuzüglich der gesetzlichen Mehrwertsteuer.

## Frachttabelle Spedition - Palettenversand

für Langpaletten bis 249 x 80 cm

maximal 220 cm hoch, bis max. 1.000 kg, nur harmlose Güter, keine Gefahrstoffe

Bei allen darüber hinaus gehenden Stellplatzgrößen bitte die Frachtkosten konkret anfragen!

PLZ-Gebiet	Postleitzahlbereiche					
	Zone 1	Zone 2	Zone 3	Zone 4	Zone 5	Zone 6
	36 60, 61, 63 70, 71, 74 90, 91, 97	34, 35, 37 64, 65, 67-69 73 92, 95, 96, 98	07, 08 30-33 55, 56 72, 75, 76 80, 81, 85, 86 93, 99	04, 06, 09 10 -13 20-22, 29 40-47 50-54, 57-59 66 77-79 82-84, 87-89 94	01-03 14-16 23, 27, 28 38 48, 49	17-19 24-26 39

bis 1.000 kg		Frachtkosten je Sendung					
Paletten		Zone 1	Zone 2	Zone 3	Zone 4	Zone 5	Zone 6
1		168,50	192,00	205,00	216,50	225,50	232,50
2		292,50	332,50	354,00	371,00	386,50	397,50
3		396,00	456,50	486,00	507,50	524,50	544,00

Zuschläge für	Zuschlag je Sendung in EUR
Avisierung 1 Tag vor der Zustellung *	12,00
Anlieferung mit Fixtermin	15,00
Next Day	20,00
Next Day / Fixtermin mit 12 Uhr - Service	35,00
Next Day / Fixtermin mit 10 Uhr - Service	50,00
Next Day / Fixtermin mit 8 Uhr - Service	120,00

\* Eine Avisierung VOR der Zustellung ist nicht in Kombination mit "Next Day"-Produkten möglich!

Die aufgeführten Preise verstehen sich zuzüglich der gesetzlichen Mehrwertsteuer.

Lieferung bis Bordsteinkante, bzw. Lager.

Steigerwald Fürstendiele  
Steigerwald Königsdiele  
Steigerwald Kaiserdiele  
Steigerwald Bunttholzdiele  
Steigerwald Nadelholzdiele  
Steigerwald Stabparkett  
Lamparkett  
Steigerwald Mosaikparkett  
Steigerwald Hochkantlamelle  
Steigerwald Breitlamelle  
Holzpfaster  
Türschwellen Friesbretter Adern  
Oberflächen  
Sockelleisten Zubehör

# VERSAND & FRACHT

Quelle: GLS Tarife 2025

## GLS Paket-Tarife 01/2025

Paketgewicht (nur Deutschland)	Preis/Paket* zzgl.MwSt.
bis 3,0 kg	10,50 €
bis 5,0 kg	12,50 €
bis 15,0 kg	16,50 €
bis 25,0 kg	21,50 €
bis 31,5 kg	32,00 €
bis 40,0 kg	45,00 €

\*Gurtmaß max. 300 cm (= 1x längste Seite + 2x Breite + 2x Höhe)

### Zuschläge:

Garantierte Zustellung am nächsten Werktag 11,00 € / Paket  
 Weitere Expresszustellmöglichkeiten auf Anfrage


Auslandsversand: nach Rücksprache möglich



- Steigerwald Fürstendiele
- Steigerwald Königsdiele
- Steigerwald Kaiserdiele
- Steigerwald Buntholzdiele
- Steigerwald Nadelholzdiele
- Steigerwald Stabparkett
- Lamparkett
- Steigerwald Mosaikparkett
- Steigerwald Hochkantlamelle Breitlamelle Holzplaster
- Türschwellen Friesbretter Adern
- Oberflächen
- Sockelleisten Zubehör



Ihr Fachbetrieb vor Ort:



AUS GUTEM HOLZ MACHEN WIR DAS BESTE.

**Holz Reinlein GmbH & Co. KG**

Schlüsselfelder Str. 31  
D-96160 Geiselwind  
Telefon: +49-9556-9229-0  
Telefax: +49-9556-9229-29  
E-Mail: [info@reinlein.de](mailto:info@reinlein.de)

[www.reinlein.de](http://www.reinlein.de)



HOLZBODENMANUFAKTUR SEIT 1895

